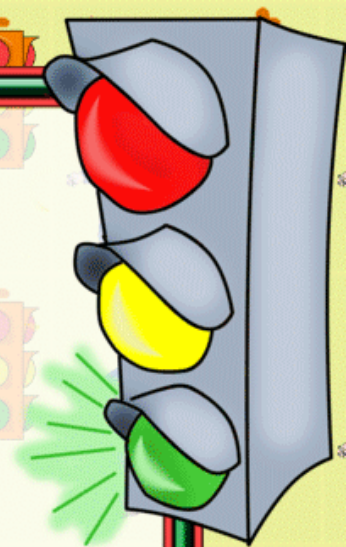



«Правила перевозки детей в автомобиле»

*Выполнила: воспитатель
Акмолова Александра Владимировна*

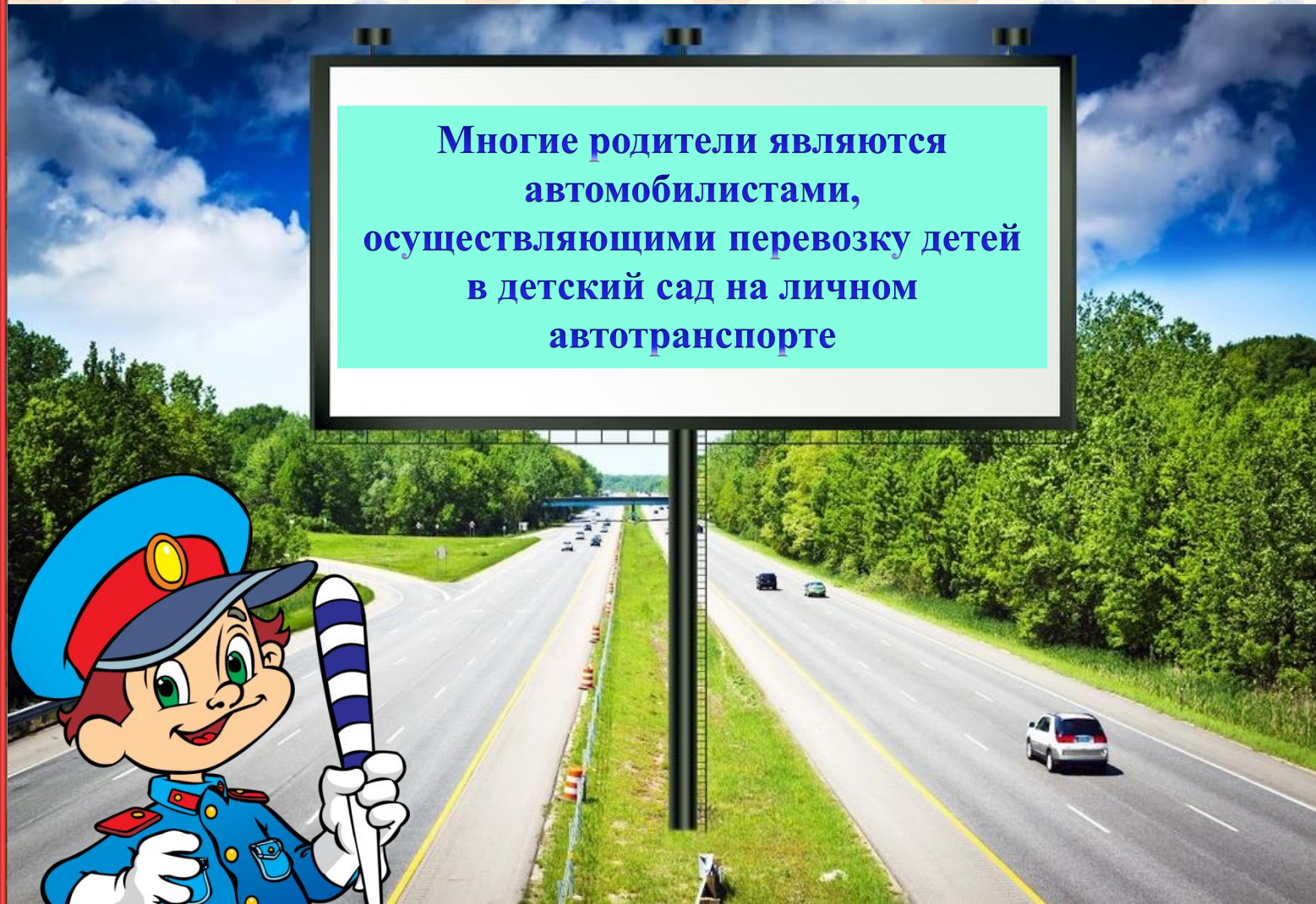




Дети – это самое дорогое,
что у нас есть и мы должны их беречь.
Одним из способов защиты наших детей
является их передвижение, а точнее
перевозка в автомобиле



**Многие родители являются
автомобилистами,
осуществляющими перевозку детей
в детский сад на личном
автотранспорте**



АВТОКРЕСЛО – ДЕТЯМ!



ЧТОБЫ ИЗБЕЖАТЬ БЕДЫ,
С АВТОКРЕСЛОМ ТЫ ВОДИ!



ВАЖНЕЕ
ВСЕХ
ИГРУШЕК

БЕЗДТП.РФ

ЭКСПЕРТНЫЙ ЦЕНТР
«ДВИЖЕНИЕ БЕЗ ОПАСНОСТИ»



ЧТО ТАКОЕ АВТОКРЕСЛО?



Детское автокресло — это удерживающее устройство для транспортировки детей в автомобиле. Автокресло предназначено для маленьких пассажиров от рождения до достижения ими роста 150 см (или веса 36 кг). Главная задача автокресла — обеспечить безопасность ребенка в аварии, при экстренном торможении или резких маневрах. Его польза очевидна — детское автокресло снижает вероятность смертельной травмы на 75%. Обязательное условие для этого — правильная установка сиденья в автомобиль.

КАК ВЫБРАТЬ АВТОКРЕСЛО?



В первую очередь, определите, кресло какой группы подходит для вашего ребенка. Также при выборе важен возраст и, зачастую, рост ребенка, ведь все дети — яркие индивидуальности, в том числе и по своим внешним параметрам. Поэтому, в некоторых случаях определить правильную группу автокресла без специалиста очень сложно.



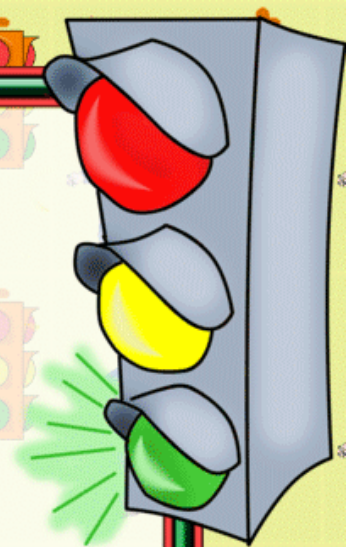
ПОЧЕМУ НЕЛЬЗЯ ЭКОНОМИТЬ НА БЕЗОПАСНОСТИ РЕБЕНКА?



Бывают такие случаи, когда родителей, которые пришли за автокреслом, искренне возмущает его цена. «Кошмар!» — восклицают они, — «за что такие деньги?». При этом, многие такие родители не задумываясь покупают своим детям дорогие игрушки или совсем не экономят на бензине. Покупая автокресло, вы тратите деньги не на автокресло, а на безопасность своего ребенка. Очередная дорогостоящая игрушка — не признак любви. Настоящая забота проявляется в ответственности взрослых за своих детей.

Подробную информацию можно посмотреть на сайтах qibdd.ru и бездтп.рф в разделе «Автокресло-детям!»

Согласно Правилам Дорожного Движения, а именно пункту 22.9 Перевозка детей допускается при условии обеспечения их безопасности с учетом особенностей конструкции транспортного средства. Вся суть в том, что ребенка в возрасте до 12 лет необходимо перевозить в автомобиле только с использованием специальных детских удерживающих устройств, соответствующих весу и росту ребенка, или иных средств, позволяющих пристегнуть ребенка с помощью ремней безопасности. Все детские кресла делятся на группы по возрасту и весу ребенка. Не стоит брать кресло на вырост. Помните, что здоровье и жизнь вашего ребенка дороже всего.





Как использовать детское автокресло. Детское кресло должно быть безопасным и комфортным, чтобы ребенку было удобно сидеть в нем. Необходимо, чтобы крепление кресла было прочным. Исследование, проведенное в Германии, показало: наиболее безопасное крепление детского сидения к креслу автомобиля – система ISOFIX. Кресло рекомендуют располагать для большей безопасности за спиной водителя. В зависимости от веса и возраста ребенка, кресла распределяют на пять категорий:

- «0» (младенцы) – 0-10 кг (от 0 до 9 месяцев);
- «0+» («младенцы+») – 0-13кг (от 0 до 18 месяцев);
- «1» («малыши») – 9-18 кг (от 8 месяцев до 4 лет);
- «2» («малыши») – 15-25 кг (от 3 лет до 7 лет);
- «3» («юниоры») – 22-36 кг (от 5 до 12 лет).



Детские удерживающие устройства



0+

0-13 кг

от рождения до 1 года



1

9-18 кг

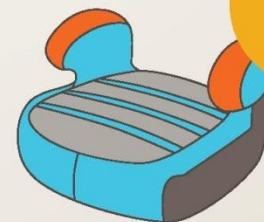
от 9 месяцев до 4 лет



2

15-25 кг


от 3 до 7 лет



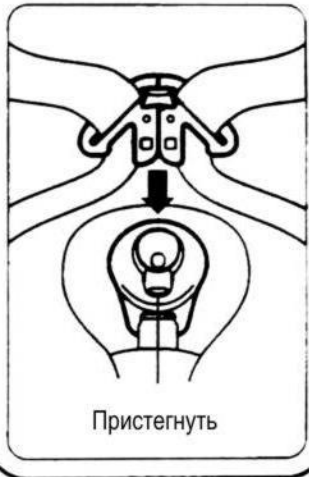
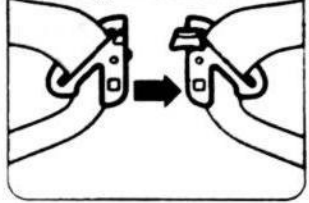
3

22-36 кг

от 6 до 12 лет



Правый и левый фиксаторы соедините вместе.





Памятка для родителей-водителей «Правила перевозки детей в автомобиле»

- ✦ Всегда пристегивайтесь ремнями безопасности и объясняйте ребенку, зачем это нужно делать.
- ✦ Если это правило автоматически выполняется Вами, то оно будет способствовать формированию у ребенка привычки пристегиваться ремнем безопасности.
- ✦ Ремень безопасности для ребенка должен иметь адаптер по его росту (чтобы ремень не был на уровне шеи).
- ✦ Дети до 12 лет должны сидеть в специальном детском удерживающем устройстве (кресле) или занимать самые безопасные места в автомобиле: середину и правую часть заднего сиденья.
- ✦ Учите ребенка правильному выходу из автомобиля через правую дверь, которая находится со стороны тротуара.



БЕЗОПАСНОСТЬ

ПРАВИЛА ДОРОЖНОГО ДВИЖЕНИЯ

При движении

**автомобиля
ребёнок должен
сидеть
только на заднем
сиденье!**



ДЕТИ ДО 12 ЛЕТ

перевозятся на заднем сиденье
автомобиля с использованием
специального детского устройства

НЕ РАЗРЕШАЕТСЯ

детям стоять в автомобиле
между спинками сидений

НИКОГДА

не перевозите ребёнка на коленях
на переднем или заднем сиденье

ПОМНИТЕ!
ВАШ РЕБЁНОК БЕРЁТ ПРИМЕР С ВАС



Часто задаваемые вопросы

Почему я должен перевозить своего ребенка в детском удерживающем устройстве?

Дорожно-транспортные происшествия являются первой причиной гибели детей в возрасте от 1 года до 14 лет. Около 50% смертельных случаев произошли с детьми возрастом до 5 лет, которые не были закреплены в автомобиле должным образом. Кроме того, 80-95% детей, которых родители фиксируют в удерживающих устройствах, пристёгнуты неправильно. Вот почему дети получают тяжелые травмы головы, шеи и позвоночника, требующие срочной госпитализации. Детские удерживающие устройства очень эффективны для снижения смертности и травматизма.

Какое место в автомобиле самое безопасное? Какое самое опасное?

Самыми безопасными считаются места на задних сиденьях автомобиля. Переднее сидение самое опасное место в машине. Дело в том, что все современные легковые автомобили снабжены подушками безопасности, которые предназначены для взрослого человека. Если случится авария, ребенок получит серьезную травму или погибнет, придавленный подушкой безопасности, даже если он будет в автокресле или на руках у взрослого.

Можно перевозить детей на руках?

Многие матери считают, что ребенок будет чувствовать себя безопасно на руках матери или в специальной корзине. Но они сильно заблуждаются. Нельзя перевозить детей на руках, поскольку в ситуациях, возникающих при столкновении, даже при небольшой скорости машины, вес маленького пассажира увеличивается в несколько раз, и удержать его на руках крайне сложно. В большинстве стран мира строго запрещено перевозить детей на коленях. Максимальную безопасность ребенка во время движения обеспечивает только автокресло. Поэтому не нарушайте правила, какими бы благими не казались ваши намерения.



Можно ли не пристёгивать ребенка если он находится на заднем сидении?

Еще одна ошибка родителей считать, что если ребенок находится на заднем сидении, то его не обязательно пристегивать ремнем безопасности. Достаточно, чтобы произошло незначительное столкновение, и малыш вылетит в лобовое стекло. Шанса спастись у маленького человечка практически нет. Поэтому самое безопасное место в автомобиле для ребенка – это автокресло.

С какого возраста необходимо использовать детское автокресло?

Детское автокресло необходимо использовать с рождения ребенка.

Возможно ли использование люльки от коляски вместо автокресла?

Обычную люльку от коляски нельзя использовать, поскольку ребенок не закреплен в ней должным образом. Люльки с внутренними ремнями, фиксирующими ребенка, относятся к детским удерживающим устройствам (автокреслам группы 0), если они соответствуют требованиям Европейского стандарта ЕСЕ 44. Как правило, автокресла группы 0 устанавливаются боком к направлению движения, и только малая их часть обеспечивает нормальную безопасность ребенку. Для детей с рождения лучше использовать автокресла группы 0+ (до 13 кг, лицом против хода движения). Они обеспечивают более высокий уровень безопасности ребенка.





Есть еще несколько правил которые помогут сделать поездку безопасной.

Настройте зеркало так, чтобы ребенок всегда был в поле зрения, и была возможность без лишних движений увидеть, чем он занят.

Наклейте наклейку «Ребенок в машине» на заднем и лобовом стекле или же положите подушку/игрушку с такой надписью, чтобы остальные водители были также крайне осторожны на дороге, увидев такое предупреждение.

Все твердые и тяжелые предметы не должны находиться в салоне машины, их стоит переместить в багажник.

Ремень безопасности должен всегда быть пристегнут, даже тогда, когда речь идет о кратковременной поездке. Самое главное – научиться правильно пристегивать малыша – так, чтобы ремни безопасности не впивались в тело, не пережимали шею или грудь, но и не позволяли пассажиру слишком свободно двигаться.





ПОДАРИВ ЖИЗНЬ, СОХРАНИТЕ ЕЁ!

ДЕТСКОЕ УДЕРЖИВАЮЩЕЕ УСТРОЙСТВО -

БЕЗОПАСНОСТЬ ВАШЕГО МАЛЫША

С ПЕРВЫХ ДНЕЙ ЖИЗНИ



ДОРОГИЕ РОДИТЕЛИ!

ПОМНИТЕ!

Информационная программа
по безопасности дорожного движения



**ПРИСТЕГНИТЕ
САМОГО ДОРОГОГО**

ПРИСТЕГНИТЕСЬ САМИ

Соблюдать эти правила несложно, тем более, когда в ваших руках жизнь вашего ребенка. Если вы своим примером будете показывать детям, что эти правила важны, то и дети будут их соблюдать.

Берегите себя и своих детей!

Спасибо за внимание

