


Государственное бюджетное дошкольное образовательное учреждение
детский сад № 76
общеразвивающего вида с приоритетным осуществлением
деятельности по физическому развитию детей
Приморского района Санкт-Петербурга


Презентация на тему:
«Подарок для мамы».
(нетрадиционные техники в творчестве детей 4-5 лет)

Составила: воспитатель Дородных А.С.



Воспитанники группы «Непоседы» продолжили свое знакомство с Пластинографией. Ребята с педагогами приняли решение использовать данную технику для объёмных украшений открыток к замечательному празднику «Дню матери». И самым простым решением стало украсить открытки для мамочек яркими и нежными цветами.






Воспитанники группы «Непоседы» раскатывали пластилин знакомыми способами и приемами, скручивали и создавали замечательные объёмные цветы на плоской основе.

Помимо пластилина, для создания изобразительных «шедевров» в технике Пластилинография можно использовать разные декоративные материалы, в том числе природные: бусины, мелкие камушки, бисер, пуговицы, семена, злаковые зерна, ракушки, высушенные стебельки и веточки.






В своем творчестве ребята группы «Непоседы» дополнили получившиеся открытки для мам цветным песком. В процессе украшения открыток дети использовали приём «насыпания».

Необходимо отметить, что рисование цветным песком снимает эмоциональное напряжение, способствует налаживанию межполушарных связей, даёт огромный толчок к творческому самовыражению воспитанников, развитию воображения и формированию эмоционального интеллекта, а также помогает повысить самооценку детей.





Создание открыток в технике Пластилинография - увлекательный процесс, но требующий внимательности, усидчивости, кропотливости. Дошкольники быстро утомляются, теряют концентрацию внимания, поэтому наши занятия непременно сопровождаются веселыми музыкальными паузами, физкультминутками и пальчиковыми упражнениями.



Спасибо за внимание!

