


"Использование гофрокартона в детской дизайн-деятельности»

старшая группы № 11 "НЕПОСЕДЫ"


Составила: воспитатель Дородных А.С.



The background features a soft, light-colored surface with several decorative elements. On the left, there are clusters of pink roses with green leaves. A butterfly is depicted in flight near the center. At the bottom, there are three colorful Easter eggs: a blue one with white floral patterns, a purple one with white patterns, and a red one with a yellow sunburst design. On the right, a yellow chick is shown hatching from a light-colored egg.


Обыкновенная картонная коробка - неиссякаемый источник вдохновения. Это и машина, и корабль, и река и домик, представители флоры и фауны, а еще он всегда доступен. Это дешевый вариант удивить ребенка, привлечь его к совместному творчеству. При желании готовое изделие можно потом раскрасить, дополнить тканевыми элементами, и декоративными деталями.



The background features a soft, light-colored setting with clusters of pink roses on the left and right sides. In the lower-left corner, there are several decorated Easter eggs in blue, pink, and red with intricate patterns. A butterfly is visible near the center-left, and a yellow chick is hatching from an egg in the lower-right corner.


Современные производители гофротары даже и не задумываются, что становятся поставщиками отличного сырья для изготовления новых предметов обихода. Огромное количество его в каждом регионе сжигается и/или выбрасывается как отходы, а ведь нам он может сослужить отличную службу. Такие упаковочные коробки всегда можно найти. Таким образом, рабочий материал всегда будет в любом количестве, без проблем!



The background features a soft, light-colored surface decorated with clusters of pink roses on the left and right sides. A small butterfly is positioned near the center-left. At the bottom, there are several colorful Easter eggs: a blue one with white floral patterns, a purple one with white stripes, and a red one with a yellow sunburst design. On the right side, a yellow chick is shown hatching from a light-colored egg.

Гофрированный картон - удобный и практичный материал для поделок. В последнее время он стал очень популярен, и это вполне оправданно, ведь гофрокартон легко гнется, режется, красится, склеивается, прошивается и держит форму. Воспитатели и дети уже приписали его к ходовому материалу для дальнейшего превращения в чудо.




The background features a soft, light-colored surface with decorative elements. On the left, there are clusters of pink roses with green leaves. A small butterfly is positioned near the center-left. At the bottom, there are three colorful Easter eggs: a blue one with white floral patterns, a purple one with white stripes, and a red one with a yellow sunburst design. On the right side, there is a yellow chick sitting on a light blue egg.


Гофрокартон отлично подходит для использования в совместном творчестве с детьми. Поэтому воспитанники группы «Непоседы» решили изготовить из этого материала веселых цыплят для украшения группы к Пасхе.






The background features a soft, light-colored setting with clusters of pink roses on the left and right sides. A butterfly is depicted in flight near the center-left. At the bottom, there are several colorful Easter eggs: a blue one with white floral patterns, a pink one with white stripes, and a red one with a yellow sunburst design. On the bottom right, a yellow chick is shown emerging from a cracked eggshell.

Воспитатели группы помогли ребятам вырезать заготовки для цыплят, пасхальных яиц и вазы с вербой, и начался творческий эксперимент. Дети раскрашивали элементы будущих объёмных поделок из гофрированного картона, приклеивали их части и украшали декоративными деталями.





The background features a soft, light-colored setting with clusters of pink roses on the left and right sides. A butterfly is depicted in flight near the center-left. In the bottom-left corner, there are three decorated Easter eggs: a blue one with white floral patterns, a purple one with white stripes, and a red one with a yellow sunburst design. In the bottom-right corner, a yellow chick is shown hatching from a light-colored egg.

Веселые цыплятки, пасхальные яйца и букеты вербы из гофрокартона стали отличными украшениями нашей группы к Пасхе, создали праздничное настроение детям, воспитателям и родителям. Ребята группы «Непоседы» почувствовали себя настоящими декораторами и дизайнерами.





The background features a soft, light-colored surface with several decorative elements. On the left, there is a large cluster of pink roses with green leaves. A small butterfly is flying near the roses. In the bottom left corner, there are three colorful Easter eggs: a blue one with white floral patterns, a purple one with white stripes, and a red one with a yellow sunburst design. On the right side, there is a small yellow chick sitting on a light blue egg.

СПАСИБО

ЗА ВНИМАНИЕ!